




































RESUMEN DIARIO DEL MERCADO

RENTA VARIABLE

EMPRESA	SÍMBOLO	ÚLTIMO PRECIO (BS)	VARIACIÓN
 BANCO DEL CARIBE. C.A	ABCA	1.560,00	0,00%
 ALALZA INV. "B"	ALZB	37,00	0,00%
 ARCA INM.VAL "B"	ARC.B	1.284,45	0,00%
 BANCO NACIONAL DE CREDITO	BNC	1.320,00	1,54%
 BANCO PROVINCIAL S.A.	BPV	120,00	2,56%
 BOLSA DE VALORES DE CARACAS	BVCC	613,00	-0,49%
 BANCO DE VENEZUELA	BVL	1.850,00	-1,33%
 CLABE CAPITAL	CCP.B	386,00	0,00%
 CR.CARABOBO	CCR	6.000,01	0,00%
 CORPORACION GRUPO QUIMICO	CGQ	2.650,00	0,00%
 CORIMON C.A.	CRMA	583,00	0,00%
 DOMIGUEZ CIA S.A.	DOM	600,00	0,00%
 PRODUCTOS EFE	EFE	118,00	0,00%
 ENVASES VZLOS.	ENV	755,00	0,00%
 FIVENCA F.C. "B"	FFV.B	151,39	0,00%
 FAB.N.CEMENTOS	FNC	1.599,85	0,00%
 FABRICA NACIONAL DE VIDRIO	FNV	108,74	34,25%
 GRUPO MANTRA	GMCB	5.200,03	0,00%
 GRUPO ZULIANO	GZL	800,00	0,00%
 I.CRECEPYMES -B	ICP.B	115,30	0,00%
 IMPULSA AGR. "B"	IMP.B	2.520,00	0,00%
 INM.VALY CAP. TIPO A	IVCA	865,01	0,00%
 INM.VALY CAP.TIPO B	IVCB	510,00	0,00%
 MANPA	MPA	106,40	0,00%
 MONTESCO CG "B"	MTC.B	257,00	0,00%
 MERCANTIL SERV FINAN C.A.	MVZA	7.000,00	-10,24%
 MERCANTIL SERV FINAN TIPO B	MVZB	6.300,00	-4,40%
 FONDO PETROLIA	PCP.B	295,00	0,34%
 PROAGRO	PGR	95,06	0,00%
 PIVCA CLASE "B"	PIV.B	50.000,00	4,17%
 PROTINAL	PTN	580,00	0,00%
 C.A. RON SANTA TERESA	RST	539,00	1,70%
 RON SANTA TERESA TIPO B	RST.B	368,00	-0,27%
SIVENSA	SVS	979,00	2,62%
CANTV CLASE (D)	TDV.D	834,45	2,26%
T. PALO GRANDE	TPG	13,45	-2,18%
VENEALTERNA "B"	VNAB	61,00	0,00%