




































# RESUMEN DIARIO DEL MERCADO

## RENTA VARIABLE

EMPRESA	SÍMBOLO	ÚLTIMO PRECIO (BS)	VARIACIÓN
 BANCO DEL CARIBE. C.A	ABCA	1.540,00	0,00%
 ALALZA INV. "B"	ALZB	37,00	0,00%
 ARCA INM.VAL "B"	ARC.B	1.284,45	0,00%
 BANCO NACIONAL DE CREDITO	BNC	1.400,00	1,45%
 BANCO PROVINCIAL S.A.	BPV	121,50	1,17%
 BOLSA DE VALORES DE CARACAS	BVCC	720,00	-9,43%
 BANCO DE VENEZUELA	BVL	1.760,00	2,68%
 CLABE CAPITAL	CCP.B	430,00	0,00%
 CR.CARABOBO	CCR	6.000,01	0,00%
 CORPORACION GRUPO QUIMICO	CGQ	2.650,00	0,00%
 CORIMON C.A.	CRMA	579,00	0,00%
 DOMIGUEZ CIA S.A.	DOM	684,00	0,00%
 PRODUCTOS EFE	EFE	135,00	0,00%
 ENVASES VZLOS.	ENV	689,50	-0,07%
 FIVENCA F.C. "B"	FFV.B	126,17	0,00%
 FAB.N.CEMENTOS	FNC	1.350,00	0,00%
 FABRICA NACIONAL DE VIDRIO	FNV	113,00	0,89%
 GRUPO MANTRA	GM.C.B	5.000,00	0,00%
 GRUPO ZULIANO	GZL	800,00	0,00%
 I.CRECEPYMES -B	ICP.B	115,30	0,00%
 IMPULSA AGR. "B"	IMP.B	2.520,00	0,00%
 INM.VALY CAP. TIPO A	IVCA	865,01	0,00%
 INM.VALY CAP.TIPO B	IVC.B	530,00	0,00%
 MANPA	MPA	99,50	-0,51%
 MONTESCO CG "B"	MTC.B	257,00	0,00%
 MERCANTIL SERV FINAN C.A.	MVZA	8.600,00	0,00%
 MERCANTIL SERV FINAN TIPO B	MVZB	6.350,00	0,00%
 FONDO PETROLIA	PCP.B	380,00	-4,76%
 PROAGRO	PGR	100,50	0,00%
 PIVCA CLASE "B"	PIV.B	45.000,00	4,65%
 PROTINAL	PTN	540,00	0,00%
 C.A. RON SANTA TERESA	RST	530,00	0,00%
 RON SANTA TERESA TIPO B	RST.B	388,98	-3,96%
SIVENSA	SVS	997,00	0,00%
CANTV CLASE (D)	TDV.D	830,00	0,61%
T. PALO GRANDE	TPG	15,80	0,00%
VENEALTERNA "B"	VNAB	61,00	0,00%