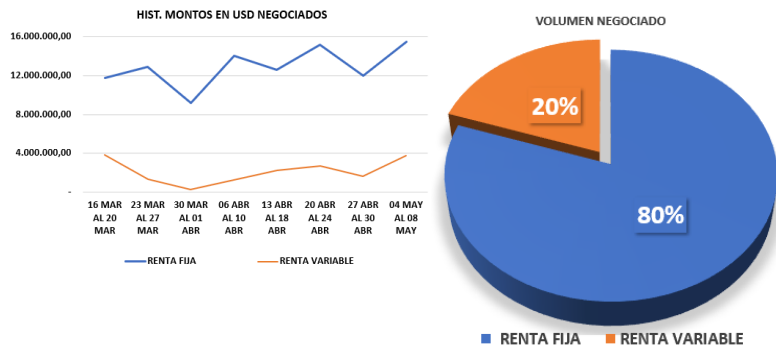


**RESUMEN MERCADO DE VALORES  
Y RENTA VARIABLE**

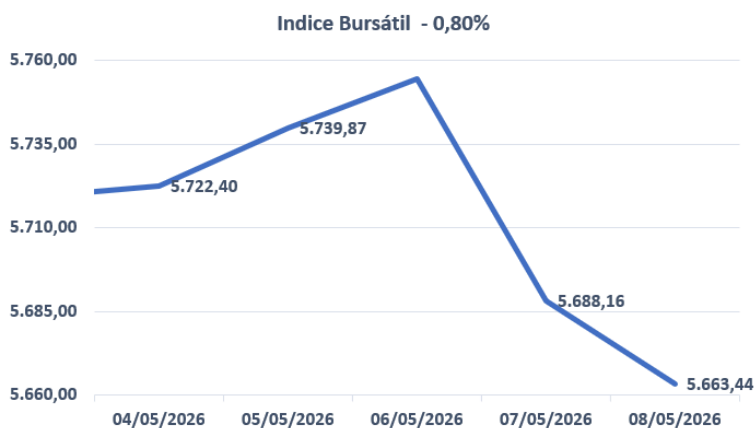
**MERCADO DE VALORES**

Entre el 04 de mayo y el 08 mayo de 2026, en la Bolsa de Valores de Caracas se negoció un total de 9.407.231.776 Bolívares, aproximadamente 18.8 Millones de Dólares, solo en los Mercados de Renta Fija y Renta Variable. En el 2026 se han negociado 286.2 Millones de Dolares en el Mercado de Valores.



**INDICE BURSÁTIL**

El índice principal de la Bolsa de Valores de Caracas, IBC, abrió el lapso en 5.709,10 puntos y lo cerró en 5.663,44 puntos, con una variación de - 45,66 puntos (- 0,80%) en 5 días de operaciones. En el 2026, este indicador registra una variación de + 3.581,18 puntos (+171,99%).



SÍMBOLO	EMPRESA	30/04/2026	08/05/2026	VARIACIÓN
PCPB	FONDO PETROLIA	380,01	444,00	16,84%
FNC	FABN CEMENTOS	1.350,00	1.550,00	14,81%
BVL	BANCO DE VENEZUELA	1.605,00	1.795,00	11,84%
MVZB	MERCANTIL SERV FINAN TIPO B	6.500,00	6.850,00	5,38%
ABCA	BANCO DEL CARIBE C.A	1.560,00	1.630,00	4,49%
MPA	MANPA	100,00	103,00	3,00%
TPG	T. PALO GRANDE	16,80	17,00	1,19%
BVCC	BOLSA DE VALORES DE CARACAS	590,00	596,00	1,02%
ALZB	ALALZA INV. "B"	37,00	37,00	0,00%
ARCB	ARCA INVAL "B"	1.284,45	1.284,45	0,00%
CCR	CR CARABOBO	6.000,01	6.000,01	0,00%
EFE	PRODUCTOS EFE	135,00	135,00	0,00%
FFVB	FIVENCA F.C. "B"	126,17	126,17	0,00%
GMCB	GRUPO MANTRA	5.000,00	5.000,00	0,00%
GZL	GRUPO ZULIANO	710,00	710,00	0,00%
ICPB	LCRECEPYMES -B	115,30	115,30	0,00%
IMPB	IMPULSA AGR. "B"	2.520,00	2.520,00	0,00%
IVCA	INIVALY CAP. TIPO A	865,01	865,01	0,00%
IVCB	INIVALY CAP. TIPO B	530,00	530,00	0,00%
MITCB	MONTESCO CG "B"	257,00	257,00	0,00%
PGR	PROAGRO	101,50	101,50	0,00%
VNAB	VENEALTERNA "B"	61,00	61,00	0,00%
RST	C.A. RON SANTA TERESA	540,55	538,00	-0,47%
CCPB	CLABE CAPITAL	503,00	500,00	-0,60%
DOM	DOMIGUEZ CIA S.A.	690,00	684,00	-0,87%
BPV	BANCO PROVINCIAL S.A.	124,00	122,50	-1,21%
BNC	BANCO NACIONAL DE CREDITO	1.400,00	1.380,00	-1,43%
ENV	ENVASES VZLOS.	690,00	680,00	-1,45%
SVS	SIVENSA	1.015,00	1.000,00	-1,48%
TDVD	CANTV CLASE (D)	850,00	830,00	-2,35%
CRMA	CORIMON C.A.	598,00	579,00	-3,18%
RSTB	RON SANTA TERESA TIPO B	418,00	400,00	-4,31%
MVZA	MERCANTIL SERV FINAN C.A.	8.888,00	8.300,00	-6,62%
PIVB	PIVCA CLASE "B"	47.000,00	43.001,00	-8,51%
PTN	PROTINAL	632,00	540,00	-14,56%
CGQ	CORPORACION GRUPO QUIMICO	4.050,00	2.650,00	-34,57%
FNV	FABRICA NACIONAL DE VIDRIO	215,00	106,00	-50,70%

**MERCADO DE ACCIONES**

El Top de los títulos más negociados en la semana está compuesto por los valores de Ron Santa Teresa (Bs 1.295.738.273,73), Banco Provincial (Bs 303.877.476,37), Banco Nacional de Crédito (Bs 57.710.222,70), Banco de Venezuela (Bs 52.544.726,64), PIVCA clase B (Bs 33.541.008,11), Bolsa de Valores de Caracas (Bs 17.707.057,86), Mercantil Servicios Financieros clase A (Bs 16.965.948,07), Fábrica Nacional de Vidrio (Bs 10.029.943,07), Mercantil Servicios Financieros clase B (Bs 7.778.998,12) y CANTV clase D (Bs 7.269.648,07). Le siguen las acciones de Envases Venezolanos (Bs 7.246.502,30), Fondo Petrolia clase B (Bs 5.688.378,91), Domínguez & Cía. (Bs 5.381.452,00), entre otras.

**10.203**

Operaciones de  
Compra/Venta de Acciones.

**6.284.722**

Acciones transadas en el  
sistema.

**1.862.086.508**

Bolívares Negociados  
3.725.210 USD

**RESUMEN RENTA FIJA**

**VALORES COLOCADOS EN LA SEMANA**

EMISOR	INDEXADO			NOMINAL \$	EFECTIVO \$
	PLAZO	% PRECIO	%REND		
FORUM SUPER MAYORISTA	180 Días	100%	13,0%	\$ 44.136,00	\$ 44.557,93
PIVCA PROMOTORA	180 Días	100%	13,0%	\$ 122.354,00	\$ 122.811,78

En este período se registraron Certificados de Financiamiento Bursátil, en el Mercado de Otros Bienes, por un total de 5.757 millones 296 mil 196 bolívares.

**CONFÍAN EN NOSOTROS**



**52**

Operaciones de  
Instrumentos de Renta Fija.

**7.634.391.379**

Nominal Colocado

**7.545.145.268**

Efectivo Negociado  
15.094.492 USD

**INDICADORES**

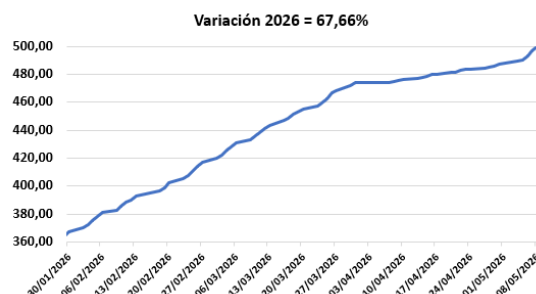
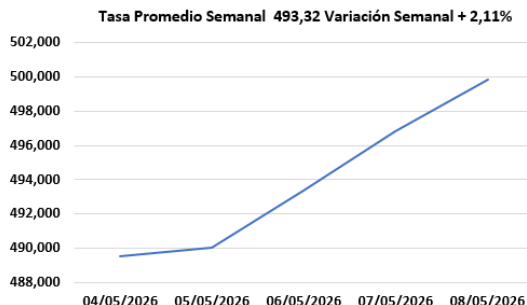


**TASA DE CAMBIO OFICIAL DEL BANCO CENTRAL DE VENEZUELA**

DEL 04 DE MAYO AL 08 DE MAYO

€ EUR	588,09622841
¥ CNY	73,49813262
₺ TRY	11,04762165
₽ RUB	6,70540968
\$ USD	499,86080000

Fecha Valor: Viernes, 08 Mayo 2026



**MERCADO INTERNACIONAL**

**MONEDAS**

	Precio 30-04	Precio 08-05	VAR %
EUR/USD	1,1736	1,1780	0,37
USD/JPY	156,4800	156,6900	0,13
GBP/USD	1,3607	1,3624	0,12
USD/CAD	1,3587	1,3680	0,68
EUR/GBP	0,8625	0,8646	0,24
EUR/JPY	183,6700	184,5700	0,49
AUD/USD	0,7199	0,7244	0,63

**MATERIAS PRIMAS**

	Precio 30-04	Precio 08-05	VAR %
Petróleo Brent	101,10	110,81	9,60
Petróleo crudo WTI	95,43	105,04	10,07
Gas Natural	2,76	2,75	-0,58
Oro	4.635,24	4.733,21	2,11
Plata	74,20	80,99	9,15
Cobre	6,02	6,30	4,67
Cacao EE.UU.	3.562,00	4.241,00	19,06

**CRIPTOS**

	Precio 30-04	Precio 08-05	VAR %
BTC/USD	76.420,80	80.052,80	4,75
SHIB/USD	0,000006280	0,000006450	2,71
ETH/USD	2.263,46	2.317,83	2,40
SAND/USD	0,072400	0,079900	10,36
CRO/USD	0,068550	0,070810	3,30
GALA/USD	0,003210	0,004060	26,48
DOGE/USD	0,106068	0,108898	2,67

**DOW JONES (DJL)** 🇺🇸

30-abr	8-may	VAR %
49.737,90	49.553,92	-0,37

**NASDAQ (IXIC)** 🇺🇸

30-abr	8-may	VAR %
24.915,88	26.199,08	5,15

**S&P 500 (GSPC)** 🇺🇸

30-abr	8-may	VAR %
7.218,12	7.392,50	2,42

**DAX** 🇩🇪

30-abr	8-may	VAR %
24.292,38	24.338,63	0,19

**FTSE 100** 🇬🇧

30-abr	8-may	VAR %
10.378,82	10.233,07	-1,40

**EURO STOXX 50** 🇪🇺

30-abr	8-may	VAR %
5.881,51	5.911,53	0,51

**NIKKEI 225** 🇯🇵

30-abr	8-may	VAR %
59.716,18	62.713,65	5,02

**SSE COMPOSITE** 🇨🇳

30-abr	8-may	VAR %
4.079,90	4.179,95	2,45

**NIFTY 50** 🇮🇳

30-abr	8-may	VAR %
23.897,95	24.176,15	1,16



Democratizando las finanzas,  
ofreciendo inversiones tangibles.



@invercapital



@inver\_capital



ordenes@invercapital.com

