








































RESUMEN DIARIO DEL MERCADO

RENTA VARIABLE

| EMPRESA | SÍMBOLO | ÚLTIMO PRECIO (BS) | VARIACIÓN |
|---|---------|--------------------|-----------|
|  BANCO DEL CARIBE. CA | ABCA | 1.749,96 | 2,94% |
|  ALALZA INV. "B" | ALZB | 37,00 | 0,00% |
|  ARCA INM.VAL "B" | ARC.B | 1.284,45 | 0,00% |
|  BANCO NACIONAL DE CREDITO | BNC | 1.620,00 | -5,54% |
|  BANCO PROVINCIAL S.A. | BPV | 143,50 | 0,17% |
|  BOLSA DE VALORES DE CARACAS | BVCC | 587,00 | 21,03% |
|  BANCO DE VENEZUELA | BVL | 1.720,00 | 1,42% |
|  CLABE CAPITAL | CCP.B | 550,00 | -19,12% |
|  CR.CARABOBO | CCR | 6.101,00 | 0,00% |
|  CORPORACION GRUPO QUIMICO | CGQ | 4.240,00 | 0,00% |
|  CORIMON C.A. | CRMA | 790,00 | -1,25% |
|  DOMIGUEZ CIA S.A. | DOM | 819,50 | 0,00% |
|  PRODUCTOS EFE | EFE | 135,00 | 0,00% |
|  ENVASES VZLOS. | ENV | 848,99 | 0,00% |
|  FIVENCA F.C. "B" | FFV.B | 126,17 | 0,00% |
|  FAB.N.CEMENTOS | FNC | 1.380,00 | -0,36% |
|  FABRICA NACIONAL DE VIDRIO | FNV | 350,00 | 0,00% |
|  GRUPO MANTRA | GMCB | 4.250,00 | 0,00% |
|  GRUPO ZULIANO | GZL | 890,00 | 0,00% |
|  I.CRECEPYMES -B | ICP.B | 144,00 | 0,00% |
|  IMPULSA AGR. "B" | IMP.B | 2.100,00 | 0,00% |
|  INM.VALY CAP. TIPO A | IVCA | 845,00 | 0,00% |
|  INM.VALY CAP.TIPO B | IVCB | 549,80 | 14,78% |
|  MANPA | MPA | 107,50 | 8,59% |
|  MONTESCO CG "B" | MTC.B | 299,90 | -0,03% |
|  MERCANTIL SERV FINAN CA. | MVZA | 7.600,00 | -7,32% |
|  MERCANTIL SERV FINAN TIPO B | MVZB | 7.996,99 | -0,04% |
|  FONDO PETROLIA | PCP.B | 403,00 | -4,05% |
|  PROAGRO | PGR | 107,50 | -0,46% |
|  PIVCA CLASE "B" | PIV.B | 50.000,00 | -5,66% |
|  PROTINAL | PTN | 715,00 | 6,72% |
|  C.A. RON SANTA TERESA | RST | 577,44 | 4,99% |
|  RON SANTA TERESA TIPO B | RST.B | 475,00 | 17,00% |
|  SIVENSA | SVS | 1.300,00 | -2,98% |
|  CANTV CLASE (D) | TDV.D | 865,00 | 7,99% |
|  T. PALO GRANDE | TPG | 22,00 | -6,38% |
|  VENEALTERNA "B" | VNAB | 61,00 | 0,00% |