




































RESUMEN DIARIO DEL MERCADO

RENTA VARIABLE

EMPRESA	SÍMBOLO	ÚLTIMO PRECIO (BS)	VARIACIÓN
 BANCO DEL CARIBE, C.A.	ABCA	2.400,00	7,14%
 ALALZA INV. "B"	ALZB	37,00	0,00%
 ARCA INM.VAL "B"	ARC.B	892,00	0,00%
 BANCO NACIONAL DE CREDITO	BNC	1.970,00	6,49%
 BANCO PROVINCIAL S.A.	BPV	150,00	-1,32%
 BOLSA DE VALORES DE CARACAS ACC-COMU	BVCC	700,00	0,00%
 BANCO DE VENEZUELA	BVL	1.910,00	0,00%
 CLABE CAPITAL CLASE B	CCP.B	660,00	2,33%
 CR.CARABOBO	CCR	6.940,00	0,00%
 CORPORACION GRUPO QUIMICO	CGQ	3.680,00	19,29%
 CORIMON C.A.	CRMA	650,00	0,00%
 DOMIGUEZ CIA S.A.	DOM	720,00	-4,00%
 PRODUCTOS EFE	EFE	139,54	0,00%
 ENVASES VZLOS.	ENV	875,00	-7,89%
 FIVENCA F.C. "B"	FFV.B	126,17	0,00%
 FAB.N.CEMENTOS	FNC	2.000,00	1,01%
 GRUPO MANTRA	GMC.B	4.250,00	0,00%
 GRUPO ZULIANO	GZL	930,00	10,71%
 I.CRECEPYMES -B	ICP.B	190,00	0,00%
 IMPULSA AGR. "B"	IMP.B	2.100,00	0,00%
 INM.VALY CAP. TIPO A	IVCA	850,00	0,00%
 INM.VALY CAP. TIPO B	IVC.B	490,00	-2,00%
 MANPA	MPA	100,00	-2,68%
 MONTESCO CG "B"	MTC.B	299,90	0,00%
 MERCANTIL SERVICIOS FINANCIEROS C.A.	MVZA	8.450,00	8,33%
 MERCANTIL SERVICIOS FINANCIEROS TIPO B	MVZB	8.300,00	11,41%
 FONDO PETROLIA	PCP.B	339,50	0,00%
 PROAGRO	PGR	110,00	-5,17%
 PIVCA CLASE "B"	PIV.B	51.500,00	-0,58%
 PROTINAL	PTN	649,00	3,84%
 C.A. RON SANTA TERESA	RST	545,00	6,86%
 RON SANTA TERESA TIPO B	RST.B	421,99	-0,71%
 SIVENSA	SVS	1.420,00	-13,41%
CANTV CLASE (D)	TDV.D	846,95	-0,36%
T. PALO GRANDE	TPG	18,95	11,54%
VENEALTERNA "B"	VNAB	61,00	0,00%