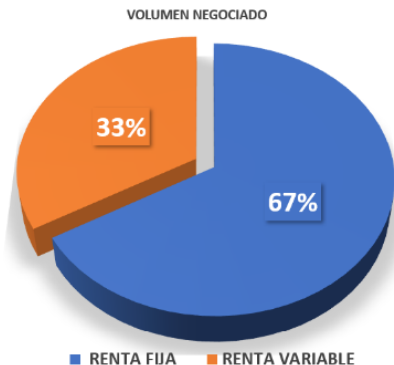
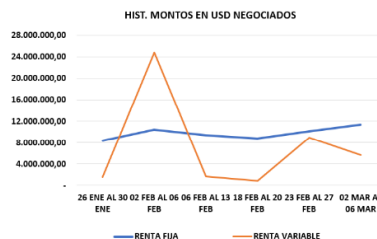


**RESUMEN MERCADO DE VALORES  
Y RENTA VARIABLE**

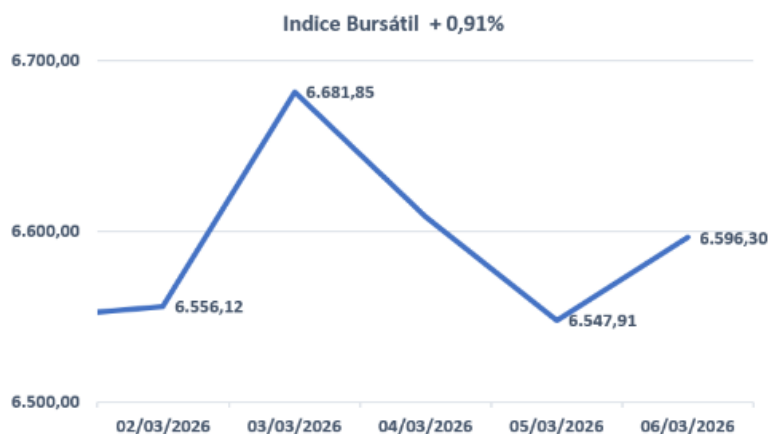
**MERCADO DE VALORES**

Entre el 02 y el 06 de marzo de 2026, en la Bolsa de Valores de Caracas se negoció un total de 7.324.570.786 Bolívares, aproximadamente 16.9 Millones de Dólares, solo en los Mercados de Renta Fija y Renta Variable. En el 2026 se han negociado 153 Millones de Dolares en el Mercado de Valores.



**INDICE BURSÁTIL**

El índice principal de la Bolsa de Valores de Caracas, IBC, abrió el lapso en 6.536,65 puntos y lo cerró en 6.596,30 puntos, con una variación de + 59,65 puntos (+0,91%) en 5 días de operaciones. En el 2026, este indicador registra una variación de + 4.514,04 puntos (+216,79%).



SÍMBOLO	EMPRESA	27/02/2026	06/03/2026	VARIACIÓN
CCP.B	CLABE CAPITAL	235,00	447,01	90,22%
ICP.B	LCRECEPYMES-B	125,00	213,00	70,40%
FNC	FAB.N.CEMENTOS	1.000,00	1.620,00	62,00%
PV.B	PVCA CLASE "B"	33.000,00	45.000,00	36,36%
GZL	GRUPO ZULIANO	800,00	998,00	24,75%
ENV	ENVASES VZLOS.	790,00	970,00	22,78%
TDV.D	CANTV CLASE (D)	705,00	850,00	20,57%
DOM	DOMIGUEZ CIA S.A.	580,00	699,00	20,52%
ABCA	BANCO DEL CARIBE C.A	1.880,00	2.240,00	19,15%
CGQ	CORPORACION GRUPO QUIMICO	1.525,00	1.800,00	18,03%
SVS	SIVENSA	1.180,00	1.350,00	14,41%
CRMLA	CORIMON C.A.	525,00	599,99	14,28%
MTCLB	MONTESCO CG "B"	229,00	259,00	13,10%
BVL	BANCO DE VENEZUELA	1.800,00	1.980,00	10,00%
MNPA	MANPA	96,99	105,00	8,26%
PTN	PROTINAL	615,00	665,00	8,13%
RST	C.A. RON SANTA TERESA	518,00	560,00	8,11%
IVCB	INMVALY CAP.TIPO B	500,00	530,00	6,00%
BVCC	BOLSA DE VALORES DE CARACAS	792,00	815,00	2,90%
MVZA	MERCANTIL SERV.FINAN.C.A.	7.200,00	7.400,00	2,78%
ALZB	ALALZA INV. "B"	37,00	37,00	0,00%
ARCB	ARCA INMVAL. "B"	620,00	620,00	0,00%
EFE	PRODUCTOS EFE	113,00	113,00	0,00%
FFVB	FIVENCA F.C. "B"	126,17	126,17	0,00%
GMCB	GRUPO MANTRA	4.250,00	4.250,00	0,00%
IMPB	IMPULSA AGR. "B"	2.100,00	2.100,00	0,00%
VNALB	VENEALTERNA "B"	61,00	61,00	0,00%
TPG	T. PALO GRANDE	10,01	10,00	-0,10%
CCR	C.R.CARABOBO	7.100,00	7.090,00	-0,14%
PCPB	FONDO PETROLIA	295,00	294,00	-0,34%
MVZB	MERCANTIL SERV.FINAN.TIPO B	7.100,00	7.000,00	-1,41%
BNC	BANCO NACIONAL DE CREDITO	1.800,00	1.750,00	-2,78%
PGR	PROAGRO	120,00	115,00	-4,17%
RSTB	RON SANTA TERESA TIPO B	434,00	401,00	-7,60%
BPV	BANCO PROVINCIAL S.A.	175,00	160,00	-8,57%
IVCA	INMVALY CAP.TIPO A	1.029,00	900,00	-12,54%

**MERCADO DE ACCIONES**

El Top de los títulos más negociados en la semana está compuesto por los valores de Ron Santa Teresa (Bs 1.043.503.283,16), Banco Nacional de Crédito (Bs 819.567.747,48), Banco Provincial (Bs 209.951.709,15), Bolsa de Valores de Caracas (Bs 57.905.688,76), Grupo Zuliano (Bs 46.022.935,10), Fondo Petrolia clase B (Bs 35.975.018,07), Banco de Venezuela (Bs 35.209.417,23), Manpa (Bs 29.975.921,83), CANTV clase D (Bs 18.483.802,71) y Sivensa (Bs 18.262.455,29). Le siguen las acciones de Envases Venezolanos (Bs 14.852.699,95), Proagro (Bs 14.785.393,99) y Domínguez & Cía. (Bs 13.414.812,00), entre otras.

**12.549**

Operaciones de  
Compra/Venta de Acciones.

**4.840.749**

Acciones transadas en el  
sistema.

**2.441.091.367**

Bolívares Negociados  
5.663.636 USD

**RESUMEN RENTA FIJA**

**VALORES COLOCADOS EN LA SEMANA**

EMISOR	INDEXADO			NOMINAL \$	EFECTIVO \$
	PLAZO	% PRECIO	% REND		
GENERAL DE ALIMENTOS NISA	180 Días	100%	13,0%	\$ 700,00	\$ 702,02
FORUM SUPER MAYORISTA	180 Días	100%	13,0%	\$ 10.207,00	\$ 10.317,57
PIVCA	1080 Días	100%	12,0%	\$ 33.000,00	\$ 33.170,67
ALIMENTOS BOTALÓN	180 Días	100%	13,0%	\$ 144.500,00	\$ 145.000,21
STERITEX, C.A	150 Días	100%	13,0%	\$ 285.000,00	\$ 286.124,14
GENIA CARE	1080 Días	100%	12,0%	\$ 305.786,00	\$ 305.822,63
PRODUCTOS QUIMICOS L.M.V	148 Días	100%	13,5%	\$ 725.700,00	\$ 725.880,65

En este período se registraron Certificados de Financiamiento Bursátil, en el Mercado de Otros Bienes, por un total de 4.235 millones 099 mil 333 bolívares.

**CONFÍAN EN NOSOTROS**



**85**

Operaciones de  
Instrumentos de Renta Fija.

**4.883.479.419**

Nominal Colocado

**4.883.479.419**

Efectivo Negociado  
11.330.281 USD

**INDICADORES**

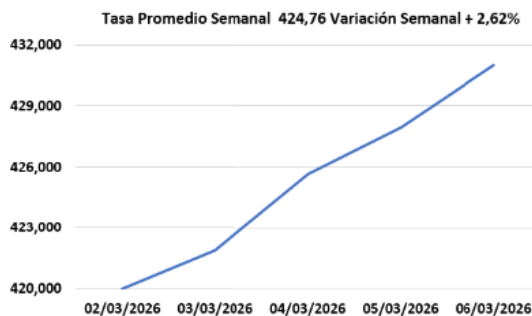


**TASA DE CAMBIO OFICIAL DEL BANCO CENTRAL DE VENEZUELA**

DEL 02 DE MAR AL 06 DE FEB

€	EUR	499,61536862
¥	CNY	62,54971193
₺	TRY	9,79729229
₽	RUB	5,47726296
\$	USD	431,01130000

Fecha Valor: Viernes, 06 Marzo 2026



**MERCADO INTERNACIONAL**

**MONEDAS**

	Precio 27-02	Precio 06-03	VAR %
EUR/USD	1,1816	1,1595	-1,87
USD/JPY	156,0700	157,8300	1,00
GBP/USD	1,3459	1,3386	-0,54
USD/CAD	1,3638	1,3616	-0,16
EUR/GBP	0,8780	0,8661	-1,36
EUR/JPY	184,4200	182,7700	-0,89
AUD/USD	0,7126	0,7015	-1,56

**MATERIAS PRIMAS**

	Precio 27-02	Precio 06-03	VAR %
Petróleo Brent	72,43	91,08	25,75
Petróleo crudo WTI	66,66	89,05	33,59
Gas Natural	2,85	3,14	9,88
Oro	5.252,81	5.154,26	-1,88
Plata	94,23	84,72	-10,09
Cobre	6,07	5,81	-4,28
Cacao EE.UU.	2.880,00	3.163,50	9,84

**CRIPTOS**

	Precio 27-02	Precio 06-03	VAR %
BTC/USD	66.050,70	66.336,10	0,43
SHIB/USD	0,000005830	0,000005340	-8,40
ETH/USD	1.943,47	1.968,40	1,28
SAND/USD	0,084900	0,079900	-5,89
CRO/USD	0,076150	0,075790	-0,47
GALA/USD	0,003700	0,003370	-8,92
DOGE/USD	0,094206	0,090256	-4,19

**DOW JONES (DJL)** 

27-feb	6-mar	VAR %
48.939,83	47.479,22	-2,98

**NASDAQ (IXIC)** 

27-feb	6-mar	VAR %
22.632,31	22.504,04	-0,57

**S&P 500 (GSPC)** 

27-feb	6-mar	VAR %
6.868,59	6.761,43	-1,56

**DAX** 

27-feb	6-mar	VAR %
25.284,26	23.591,03	-6,70

**FTSE 100** 

27-feb	6-mar	VAR %
10.910,55	10.284,75	-5,74

**EURO STOXX 50** 

27-feb	6-mar	VAR %
6.138,41	5.719,90	-6,82

**NIKKEI 225** 

27-feb	6-mar	VAR %
58.850,27	55.620,84	-5,49

**SSE COMPOSITE** 

27-feb	6-mar	VAR %
4.162,88	4.124,19	-0,93

**NIFTY 50** 

27-feb	6-mar	VAR %
25.178,65	24.450,45	-2,89



Democratizando las finanzas,  
ofreciendo inversiones tangibles.



@invercapital



@inver\_capital



ordenes@invercapital.com

