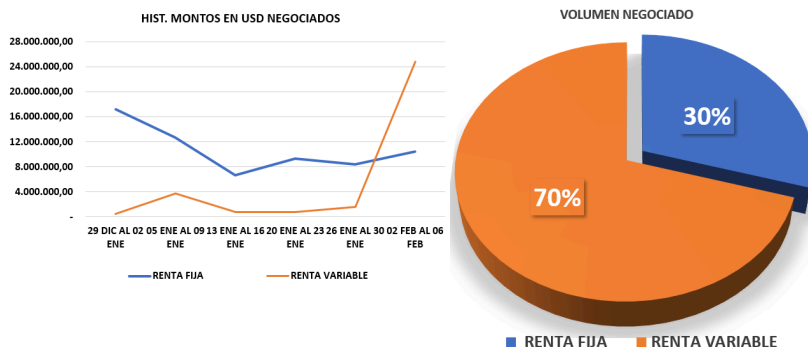


## RESUMEN MERCADO DE VALORES Y RENTA VARIABLE

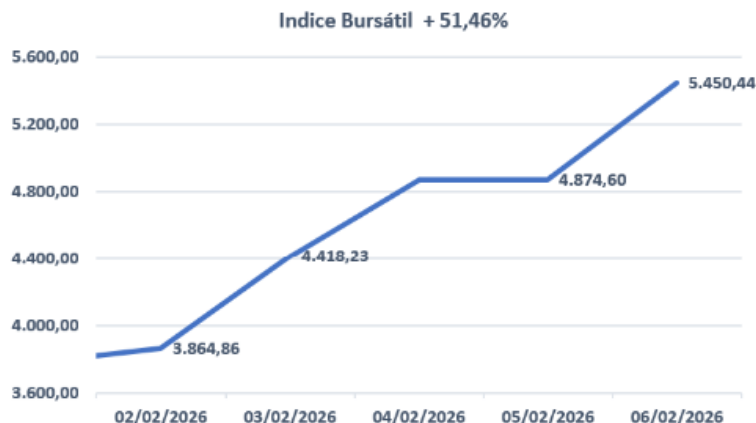
### MERCADO DE VALORES

Entre el 02 de febrero y el 06 de febrero de 2026, en la Bolsa de Valores de Caracas se negoció un total de 13.439.951.230 Bolívares, aproximadamente 35.2 Millones de Dólares, solo en los Mercados de Renta Fija y Renta Variable. En el 2026 se han negociado 96.6 Millones de Dolares en el Mercado de Valores.



### INDICE BURSÁTIL

El índice principal de la Bolsa de Valores de Caracas, IBC, abrió el lapso en 3.598,71 puntos y lo cerró en 5.450,44 puntos, con una variación de + 1.851,73 puntos (+ 51,46%) en 5 días de operaciones. En el 2026, este indicador registra una variación de 3.368,18 puntos (+161,76%).



SÍMBOLO	EMPRESA	30/01/2026	06/02/2026	VARIACIÓN
BPV	BANCO PROVINCIAL S.A.	98,60	203,90	106,80%
ENV	ENVASES VZLOS.	420,00	780,00	85,71%
TDVD	CANTV CLASE (D)	426,00	785,00	84,27%
RST	C.A. RON SANTA TERESA	256,00	460,00	79,69%
MPA	MANPA	43,00	76,00	76,74%
BVCC	BOLSA DE VALORES DE CARACAS	378,05	650,00	71,93%
SVS	SIVENSA	495,00	840,00	69,70%
RSTB	RON SANTA TERESA TIPO B	244,00	405,00	65,96%
BNC	BANCO NACIONAL DE CREDITO	1.015,00	1.580,00	55,67%
BVL	BANCO DE VENEZUELA	894,50	1.320,01	47,57%
CRMLA	CORIMON C.A.	320,01	464,00	45,00%
IVCB	INIMVALY CAP. TIPO B	344,50	495,00	43,69%
DOM	DOMIGUEZ CIA S.A.	425,00	610,00	43,53%
MVZB	MERCANTIL SERV FINAN TIPO B	4.000,00	5.700,01	42,50%
PTN	PROTINAL	470,00	655,00	39,36%
MVZA	MERCANTIL SERV FINAN C.A.	4.300,00	5.900,00	37,21%
PVB	PVCA CLASE "B"	22.500,00	29.901,00	32,89%
GZL	GRUPO ZULIANO	314,00	415,00	32,17%
CCPB	CLABE CAPITAL	66,50	85,00	27,82%
PGR	PROAGRO	112,00	139,00	24,11%
CGQ	CORPORACION GRUPO QUIMICO	903,00	1.110,00	22,92%
MTCB	MONTESCO CG "B"	155,00	189,90	22,52%
IVCA	INIMVALY CAP. TIPO A	863,00	1.030,00	19,35%
ABCA	BANCO DEL CARIBE C.A.	795,00	940,00	18,24%
TPG	T. PALO GRANDE	8,95	10,40	16,20%
PCPB	FONDO PETROLIA	265,00	300,01	13,21%
FNC	FAB.N.CEMENTOS	240,00	270,00	12,50%
ICPB	ICRECEPYMES-B	30,05	33,40	11,15%
EFE	PRODUCTOS EFE	99,54	110,00	10,51%
CCR	CR.CARABOBO	6.790,00	7.000,00	3,09%
ALZB	ALALZA INV. "B"	37,00	37,00	0,00%
ARCB	ARCA INIMVAL "B"	620,00	620,00	0,00%
FFVB	FIVENCA F.C. "B"	95,60	95,60	0,00%
GMCB	GRUPO MANTRA	4.250,00	4.250,00	0,00%
IMPB	IMPULSA AGR. "B"	2.090,00	2.090,00	0,00%
VNAB	VENEALTERNIA "B"	61,00	61,00	0,00%

### MERCADO DE ACCIONES

El Top de los títulos más negociados en la semana está compuesto por los valores de Banco Nacional de Crédito (Bs 6.506.854.066,90), Ron Santa Teresa (Bs 2.329.672.029,34), Banco Provincial (Bs 151.124.923,15), CANTV clase D (Bs 73.048.288,42), Banco de Venezuela (Bs 67.178.517,03), Bolsa de Valores de Caracas (Bs 61.067.675,37), Proagro (Bs 54.536.714,98), Domínguez & Cía (Bs 32.438.854,23), Productos EFE (Bs 32.080.183,22) y Ron Santa Teresa clase B (Bs 23.660.876,75).

Le siguen las acciones de Sivensa (Bs 17.324.472,10), Mercantil Servicios Financieros clase B (Bs 16.788.721,37) y Mercantil Servicios Financieros clase A (Bs 16.787.331,32), entre otras.

# 8.138

Operaciones de  
Compra/Venta de Acciones.

# 19.840.195

Acciones transadas en el  
sistema.

# 9.466.758.870

Bolívares Negociados  
24.840.133 USD

# **REPORTE SEMANAL DEL MERCADO DE VALORES DESDE EL 02 DE FEBRERO AL 06 DE FEBRERO 2026**

## **RESUMEN RENTA FIJA**

### **VALORES COLOCADOS EN LA SEMANA**

EMISOR	PLAZO	INDEXADO		NOMINAL \$	EFECTIVO \$
		% PRECIO	%REND		
FORUM SUPER MAYORISTA	180 Días	100%	13,0%	\$ 2.195,00	\$ 2.202,93
CORPORACIÓN VNET	178 Días	100%	13,0%	\$ 222.600,00	\$ 223.635,39
ALIMENTOS NISA	180 Días	100%	13,0%	\$ 236.575,00	\$ 236.631,50
TORREFACCION DEL CAFE	180 Días	100%	13,0%	\$ 351.830,00	\$ 353.682,33
PROCAFE LARA	180 Días	100%	13,0%	\$ 550.350,00	\$ 550.509,11
PIVCA	1080 Días	100%	12,0%	\$ 664.178,00	\$ 667.716,43

En este período se registraron Certificados de Financiamiento Bursátil, en el Mercado de Otros Bienes, por un total de 3.114 millones 114 mil 221 bolívares.

### **CONFÍAN EN NOSOTROS**



**81**

Operaciones de  
Instrumentos de Renta Fija.

**3.973.192.360**

Nominal Colocado

**3.973.192.360**

Efectivo Negociado  
10.425.387 USD

## INDICADORES



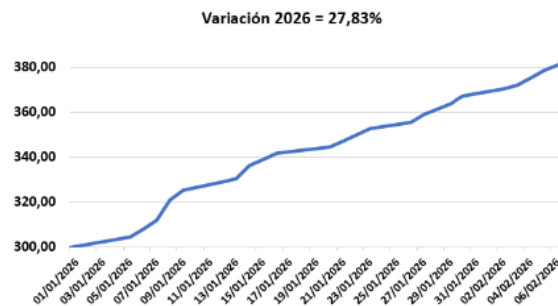
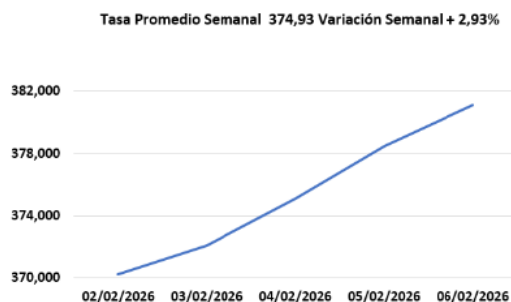
BANCO CENTRAL DE VENEZUELA

## TASA DE CAMBIO OFICIAL DEL BANCO CENTRAL DE VENEZUELA

DEL 02 DE FEB AL 06 DE FEB

€	EUR	449,85917496
¥	CNY	54,93598374
₺	TRY	8,75334244
₽	RUB	4,97951786
\$	USD	381,10740000

Fecha Valor: Viernes, 06 Febrero 2026



## MERCADO INTERNACIONAL

### MONEDAS

	Precio 30-01	Precio 06-02	VAR %
EUR/USD	1,1876	1,1820	-0,47
USD/JPY	154,5000	157,0900	1,68
GBP/USD	1,3706	1,3615	-0,66
USD/CAD	1,3582	1,3658	0,56
EUR/GBP	0,8664	0,8682	0,21
EUR/JPY	183,4700	185,7000	1,22
AUD/USD	0,6979	0,7017	0,54

### MATERIAS PRIMAS

	Precio 30-01	Precio 06-02	VAR %
Petróleo Brent	69,58	67,87	-2,46
Petróleo crudo WTI	65,48	63,40	-3,18
Gas Natural	4,39	3,44	-21,69
Oro	4.930,55	4.976,14	0,92
Plata	84,43	77,08	-8,70
Cobre	5,95	5,88	-1,14
Cacao EE.UU.	4.200,00	4.154,00	-1,10

### CRÍPTOS

	Precio 30-01	Precio 06-02	VAR %
BTC/USD	84.266,80	70.473,90	-16,37
SHIB/USD	0,000007320	0,000006240	-14,75
ETH/USD	2.743,56	2.051,10	-25,24
SAND/USD	0,116100	0,085500	-26,36
CRO/USD	0,084720	0,079920	-5,67
GALA/USD	0,005440	0,004280	-21,32
DOGE/USD	0,117907	0,098266	-16,66

DOW JONES (DJL)		
23-ene	30-ene	VAR %
49.082,14	50.000,85	1,87

NASDAQ (IXIC)		
23-ene	30-ene	VAR %
23.480,91	22.980,98	-2,13

S&P 500 (GSPC)		
23-ene	30-ene	VAR %
6.910,49	6.917,43	0,10

DAX		
23-ene	30-ene	VAR %
24.900,71	24.721,46	-0,72

FTSE 100		
23-ene	30-ene	VAR %
10.143,44	10.369,75	2,23

EURO STOXX 50		
23-ene	30-ene	VAR %
5.948,20	5.998,40	0,84

NIKKEI 225		
23-ene	30-ene	VAR %
53.846,87	54.253,68	0,76

SSE COMPOSITE		
23-ene	30-ene	VAR %
4.136,16	4.065,58	-1,71

NIFTY 50		
23-ene	30-ene	VAR %
25.048,65	25.693,70	2,58



Democratizando las finanzas,  
ofreciendo inversiones tangibles.



@invercapital



@inver\_capital



ordenes@invercapital.com

