

# REPORTE SEMANAL DEL MERCADO DE VALORES DESDE EL 29 DE DICIEMBRE AL 02 DE ENERO 2026

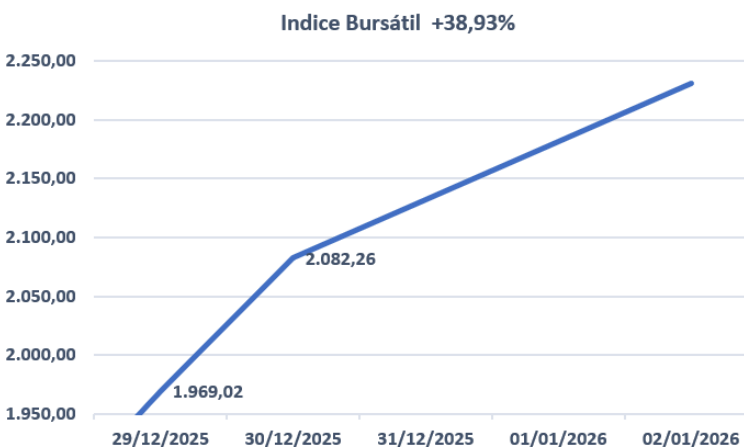
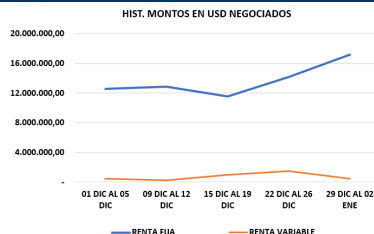
## RESUMEN MERCADO DE VALORES Y RENTA VARIABLE

### MERCADO DE VALORES

Entre el 29 de diciembre del 2025 al 02 de enero de 2026, en la Bolsa de Valores de Caracas se negoció un total de 5.317.955.221 Bolívares, aproximadamente 17.6 Millones de Dólares, solo en los Mercados de Renta Fija y Renta Variable. En el 2025 y 2026 se han negociado 368 Millones de Dolares en el Mercado de Valores.

### INDICE BURSÁTIL

El índice principal de la Bolsa de Valores de Caracas, IBC, abrió el lapso en 1.605,73 puntos y lo cerró en 2.230.81 puntos, con una variación de + 625,08 puntos (+ 38,93%) en 3 días de operaciones. En el 2025, este indicador ha registrado una variación de +2.111,43 puntos (+ 1.768,65%).



### MERCADO DE ACCIONES

El Top de los títulos más negociados en la semana está compuesto por los valores de Bolsa de Valores de Caracas (Bs 28.070.190,66), CANTV clase D (Bs 19.234.513,04), Banco Provincial (Bs 14.334.672,99), Sivena (Bs 12.672.490,00), Domínguez & Cía. (Bs 10.866.547,38), Banco de Venezuela (Bs 9.188.969,09), Banco Nacional de Crédito (Bs 7.368.119,37), Ron Santa Teresa (Bs 7.110.001,10), Protinal (Bs 6.887.965,80) y Cerámica Carabobo (Bs 5.232.638,00).

Le siguen las acciones de Mercantil Servicios Financieros clase B (Bs 5.003.727,00), Mercantil Servicios Financieros clase A (Bs 4.662.611,52) y Envases Venezolanos (Bs 4.597.823,98), entre otras.

SÍMBOLO	EMPRESA	26/12/2025	02/01/2026	VARIACIÓN
BVL	BANCO DE VENEZUELA	350,00	585,00	67,14%
BVCC	BOLSA DE VALORES DE CARACAS	159,99	255,00	59,38%
EFE	PRODUCTOS EFE	39,97	62,00	55,12%
MTCB	MONTECO CG "B"	92,94	140,00	50,63%
BPV	BANCO PROVINCIAL S.A.	49,50	72,00	45,45%
DOM	DOMIGUEZ CIA S.A.	169,85	245,00	44,24%
PGR	PROAGRO	49,00	70,00	42,86%
GZL	GRUPO ZULIANO	129,00	182,95	41,82%
PTN	PROTINAL	169,00	237,00	40,24%
MVZA	MERCANTIL SERV FINAN C.A.	1.432,99	2.000,00	39,57%
ABCA	BANCO DEL CARIBE C.A.	350,00	480,00	37,14%
MPA	MANPA	21,00	28,50	35,71%
ENV	ENVASES VZLOS.	249,00	335,00	34,54%
TDVD	CANTV CLASE (D)	163,00	218,00	33,74%
MVZB	MERCANTIL SERV FINAN TIPO B	1.500,00	2.000,00	33,33%
IVCB	INIMVALY CAP. TIPO B	150,00	200,00	33,33%
FNC	FAB. N. CEMENTOS	98,00	130,00	32,65%
CGQ	CORPORACION GRUPO QUIMICO	450,00	590,00	31,11%
CCPB	CLABE CAPITAL	42,00	55,00	30,95%
CRMA	CORIMON C.A.	170,00	220,00	29,41%
BNC	BANCO NACIONAL DE CREDITO	477,99	599,00	25,32%
RST	C.A. RON SANTA TERESA	78,79	98,00	24,38%
TPG	T. PALO GRANDE	6,10	7,55	23,77%
PVVB	PVCA CLASE "B"	14.780,00	18.000,00	21,79%
RSTB	RON SANTA TERESA TIPO B	74,97	90,00	20,05%
IVCA	INIMVALY CAP. TIPO A	368,00	420,00	14,13%
CCR	CR. CARABOBO	3.200,00	3.600,00	12,50%
PCPB	FONDO PETROLIA	125,00	135,00	8,00%
GMCB	GRUPO MANTRA	2.780,00	3.000,00	7,91%
SVS	SIVENSA	189,98	199,97	5,26%
ALZB	ALALZA INV. "B"	37,00	37,00	0,00%
ARCB	ARCA INIMVAL "B"	480,00	480,00	0,00%
FFVB	FIVENCA F.C. "B"	39,00	39,00	0,00%
IMPB	IMPULSA AGR. "B"	2.100,00	2.100,00	0,00%
VNAB	VENEALTERNIA "B"	79,00	79,00	0,00%
ICPB	LORECEPYMES B	16,00	15,50	-3,13%

**3.419**

Operaciones de  
Compra/Venta de Acciones.

**1.058.515**

Acciones transadas en el  
sistema.

**144.064.952**

Bolívares Negociados  
478.032 USD

# REPORTE SEMANAL DEL MERCADO DE VALORES DESDE EL 29 DE DICIEMBRE AL 02 DE ENERO 2026

## RESUMEN RENTA FIJA

### VALORES COLOCADOS EN LA SEMANA

#### INDEXADO

EMISOR	PLAZO	% PRECIO	%REND	NOMINAL \$	EFFECTIVO \$
EMPIRE KEEWAY, C.A.	360 Días	100%	13,0%	\$ 2.774,00	\$ 2.800,04
TORREFACCION DEL CAFE	180 Días	100%	13,0%	\$ 2.810,00	\$ 2.821,00
PROCESADORA MARSOCA	240 Días	100%	12,0%	\$ 2.968,00	\$ 3.001,64
DERNIER COSMETICS	360 Días	100%	14,0%	\$ 10.100,00	\$ 10.139,28
DESARROLLOS TEC RIDERY	180 Días	100%	12,0%	\$ 20.000,00	\$ 20.573,33
GRUPO NUEVE ONCE	116 Días	100%	12,0%	\$ 50.000,00	\$ 50.666,67
CERAMICA CARABOBO S.AC.A.	180 Días	100%	13,0%	\$ 140.000,00	\$ 144.701,66
CORPORACIÓN VNET	178 Días	100%	13,0%	\$ 150.000,00	\$ 150.704,17
RON SANTA TERESA	180 Días	94%	0,0%	\$ 300.000,00	\$ 283.020,00
GENIA CARE	119 Días	100%	11,0%	\$ 603.459,00	\$ 603.775,67
PIVCA PROM DE INVER Y VAL	360 Días	100%	12,0%	\$ 2.758.564,00	\$ 2.765.489,91

En este período se registraron Certificados de Financiamiento Bursátil, en el Mercado de Otros Bienes, por un total de 3.983 millones 757 mil 814 bolívares.

### CONFÍAN EN NOSOTROS



**117**

Operaciones de  
Instrumentos de Renta Fija.

**5.302.062.007**

Nominal Colocado

**5.173.890.269**

Efectivo Negociado  
17.167.849 USD

## INDICADORES



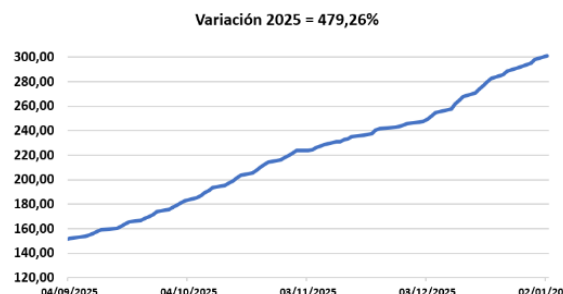
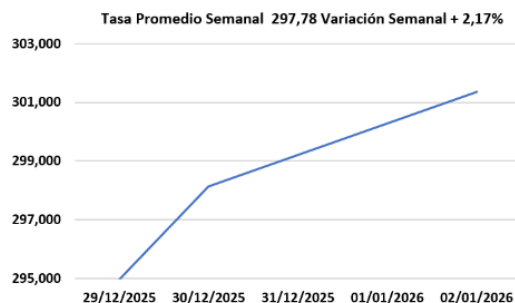
BANCO CENTRAL DE VENEZUELA

## TASA DE CAMBIO OFICIAL DEL BANCO CENTRAL DE VENEZUELA

DEL 29 DE DIC AL 02 DE ENE

€	EUR	354,49354854
¥	CNY	43,10224542
₺	TRY	7,01821768
₽	RUB	3,77679067
\$	USD	301,37090000

Fecha Valor: Viernes, 02 Enero 2026



## MERCADO INTERNACIONAL

### MONEDAS

	Precio 26-12	Precio 02-01	VAR %
EUR/USD	1,1773	1,1720	-0,45
USD/JPY	156,5800	156,8500	0,17
GBP/USD	1,3495	1,3460	-0,26
USD/CAD	1,3674	1,3732	0,42
EUR/GBP	0,8725	0,8708	-0,19
EUR/JPY	184,3400	183,8300	-0,28
AUD/USD	0,6709	0,6697	-0,18


### MATERIAS PRIMAS

	Precio 26-12	Precio 02-01	VAR %
Petróleo Brent	60,62	60,77	0,25
Petróleo crudo WTI	56,73	57,30	1,00
Gas Natural	4,36	3,64	-16,50
Oro	4.553,90	4.339,45	-4,71
Plata	77,79	72,01	-7,43
Cobre	5,82	5,70	-2,02
Cacao EE.UU.	5.945,00	5.891,00	-0,91

### CRÍPTOS

	Precio 26-12	Precio 02-01	VAR %
BTC/USD	87.445,60	89.796,30	2,69
SHIB/USD	0,000007130	0,000008150	14,31
ETH/USD	2.926,32	3.121,88	6,68
SAND/USD	0,111800	0,118600	6,08
CRO/USD	0,092060	0,096550	4,88
GALA/USD	0,006100	0,006640	8,85
DOGE/USD	0,122230	0,139724	14,31

DOW JONES (DJL) 		
26-dic	2-ene	VAR %
48.666,10	48.382,39	-0,58

NASDAQ (IXIC) 		
26-dic	2-ene	VAR %
23.623,27	23.235,63	-1,64

S&P 500 (GSPC) 		
26-dic	2-ene	VAR %
6.930,59	6.858,47	-1,04

DAX 		
26-dic	2-ene	VAR %
24.340,06	24.539,34	0,82

FTSE 100 		
26-dic	2-ene	VAR %
9.870,68	9.951,14	0,82

EURO STOXX 50 		
26-dic	2-ene	VAR %
5.746,24	5.850,38	1,81

NIKKEI 225 		
26-dic	2-ene	VAR %
50.750,39	50.339,48	-0,81

SSE COMPOSITE 		
26-dic	2-ene	VAR %
3.963,68	3.968,84	0,13

NIFTY 50 		
26-dic	2-ene	VAR %
26.042,30	26.328,55	1,10



Democratizando las finanzas,  
ofreciendo inversiones tangibles.



@invercapital



@inver\_capital



ordenes@invercapital.com

