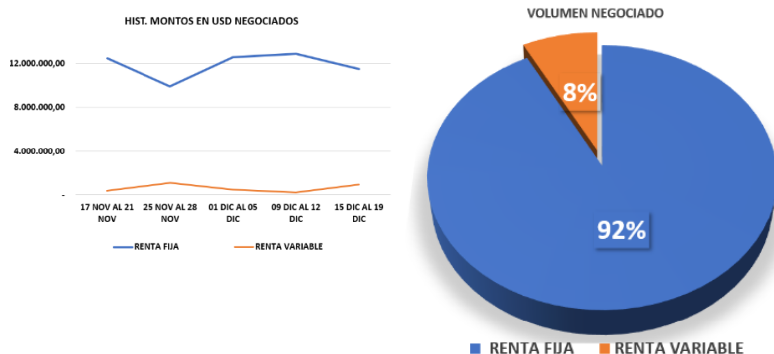


REPORTE SEMANAL DEL MERCADO DE VALORES DESDE EL 15 DE DICIEMBRE AL 19 DE DICIEMBRE 2025

RESUMEN MERCADO DE VALORES Y RENTA VARIABLE

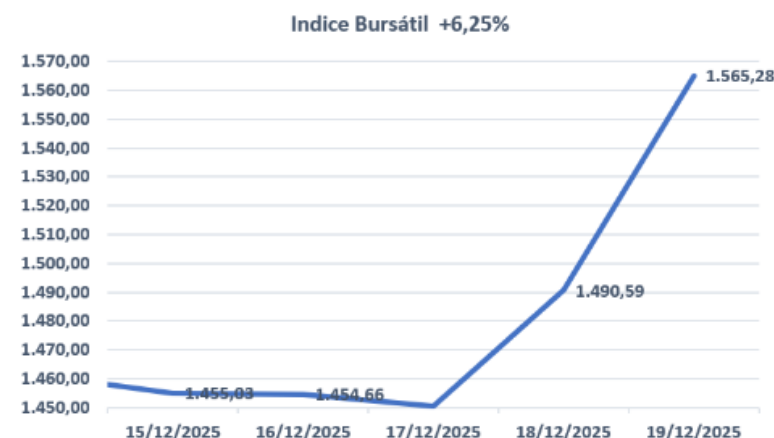
MERCADO DE VALORES

Entre el 15 de diciembre al 19 de diciembre de 2025, en la Bolsa de Valores de Caracas se negoció un total de 3.528.478.615 Bolívares, aproximadamente 12.4 Millones de Dólares, solo en los Mercados de Renta Fija y Renta Variable. En el 2025 se han negociado 335 Millones de Dolares en el Mercado de Valores.



INDICE BURSÁTIL

El índice principal de la Bolsa de Valores de Caracas, IBC, abrió el lapso en 1.473,17 puntos y lo cerró en 1.565,28 puntos, con una variación de + 92,11 puntos (+ 6,25%) en 5 días de operaciones. En el 2025, este indicador ha registrado una variación de +1.445,90 puntos (+ 1.211,17%).



SÍMBOLO	EMPRESA	12/12/2025	19/12/2025	VARIACIÓN
DOM	DOMIGUEZ CIA S.A.	125,00	170,00	36,00%
ARCB	ARCA INMVAL "B"	350,00	415,00	18,57%
TDVD	CANTV CLASE (D)	123,75	145,00	17,17%
PTN	PROTINAL	145,00	169,00	16,55%
CGQ	CORPORACION GRUPO QUIMICO	374,99	421,00	12,27%
BNC	BANCO NACIONAL DE CREDITO	394,95	440,00	11,41%
GZL	GRUPO ZULIANO	99,00	109,00	10,10%
CRMA	CORIMON C.A.	155,00	169,96	9,65%
MPA	MANPA	16,50	18,00	9,09%
ICPB	IGRECEPYMES-B	15,99	17,39	8,76%
BVCC	BOLSA DE VALORES DE CARACAS	137,98	149,99	8,70%
ABCA	BANCO DEL CARIBE C.A.	290,00	315,00	8,62%
MVZA	MERCANTIL SERV FINAN C.A.	1.295,00	1.399,99	8,11%
BVL	BANCO DE VENEZUELA	279,00	299,99	7,52%
FNC	FAB.N.CEMENTOS	92,00	98,00	6,52%
ENV	ENVASES VZLOS.	215,00	229,00	6,51%
IMP.B	IMPULSA AGR. "B"	2.000,01	2.100,00	5,00%
BPV	BANCO PROVINCIAL S.A.	50,00	52,48	4,96%
PVB	PVCA CLASE "B"	13.000,00	13.600,00	4,62%
RST	C.A. RON SANTA TERESA	67,00	70,00	4,48%
TPG	T. PALO GRANDE	5,80	6,00	3,45%
SVS	SIVENSA	160,00	165,00	3,13%
RST.B	RON SANTA TERESA TIPO B	67,00	69,00	2,99%
EFE	PRODUCTOS EFE	38,90	40,00	2,83%
GMC.B	GRUPO MANTRA	2.700,00	2.750,00	1,85%
ALZB	ALAZA INV. "B"	37,00	37,00	0,00%
FFVB	FINCA F.C. "B"	39,00	39,00	0,00%
VNAB	VENEALTERNIA "B"	79,00	79,00	0,00%
MTCB	MONTESCO CG "B"	71,99	71,96	-0,04%
IVCB	INMVALY CAP.TIPO B	145,00	142,00	-2,07%
MVZB	MERCANTIL SERV FINAN TIPO B	1.294,45	1.244,99	-3,82%
CCPB	CLABE CAPITAL	39,89	38,34	-3,89%
PGR	PROAGRO	49,00	47,00	-4,08%
IVCA	INMVALY CAP. TIPO A	399,00	370,00	-7,27%
PCPB	FONDO PETROLIA	119,90	105,00	-12,43%
CCR	CR.CARABOBO	5.600,00	3.800,00	-32,14%

MERCADO DE ACCIONES

El Top de los títulos más negociados en la semana está compuesto por los valores de Ron Santa Teresa (Bs 124.643.326,86), Banco Provincial (Bs 55.438.756,02), Bolsa de Valores de Caracas (Bs 4.039.970,69), Banco Nacional de Crédito (Bs 12.177.856,40), Banco de Venezuela (Bs 5.692.430,65), Invaca clase B (Bs 4.883.335,75), Arca Inmuebles y Valores clase B (Bs 4.363.778,63), Sivensa (Bs 2.214.691,65), Ron Santa Teresa clase B (Bs 1.924.692,21) y Mercantil Servicios Financieros clase A (Bs 1.534.107,76).
Le siguen las acciones de Cerámica Carabobo (Bs 1.527.890,00), CANTV clase D (Bs 1.476.902,75) y Invaca clase A (Bs 1.304.135,76), entre otras.

4.694

Operaciones de
Compra/Venta de Acciones.

4.451.253

Acciones transadas en el
sistema.

271.357.985

Bolívares Negociados
960.515 USD

REPORTE SEMANAL DEL MERCADO DE VALORES DESDE EL 15 DE DICIEMBRE AL 19 DE DICIEMBRE 2025 RESUMEN RENTA FIJA

VALORES COLOCADOS EN LA SEMANA

INDEXADO

EMISOR	PLAZO	% PRECIO	%REND	NOMINAL \$	EFFECTIVO \$
CAPSUVEN PHARMA LABS	120 Días	100%	13,0%	\$ 350,00	\$ 352,67
DESARROLLOS TECN RIDERY	180 Días	100%	12,0%	\$ 40.000,00	\$ 40.366,13
PROCESADORA MARSOCA	240 Días	100%	12,0%	\$ 87.209,00	\$ 87.819,46
CERAMICA CARABOBO S.A.C.A.	180 Días	100%	13,0%	\$ 140.000,00	\$ 144.095,00
PIVCA PROM DE INVER Y VAL	360Días	100%	12,0%	\$ 159.429,40	\$ 160.210,32
CORPORACIÓN VNET	178 Días	100%	13,0%	\$ 350.000,00	\$ 350.000,00
GENIA CARE	119 Días	100%	11,0%	\$ 478.000,00	\$ 478.146,67
TORREFACCION DEL CAFE	180 Días	100%	13,0%	\$ 853.270,00	\$ 853.270,00

En este período se registraron Certificados de Financiamiento Bursátil, en el Mercado de Otros Bienes, por un total de 2.666 millones 015 mil 887 bolívares.

CONFÍAN EN NOSOTROS



113

Operaciones de
Instrumentos de Renta Fija.

3.325.921.830

Nominal Colocado

3.257.120.630

Efectivo Negociado
11.529.108 USD

REPORTE SEMANAL DEL MERCADO DE VALORES DESDE EL 15 DE DICIEMBRE AL 19 DE DICIEMBRE 2025

INDICADORES



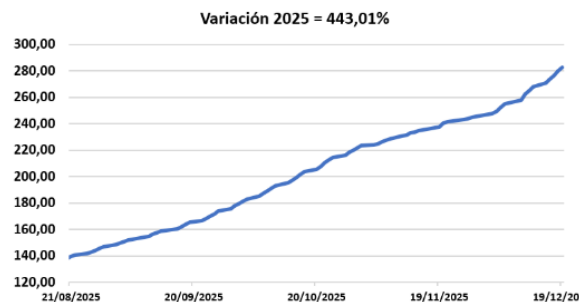
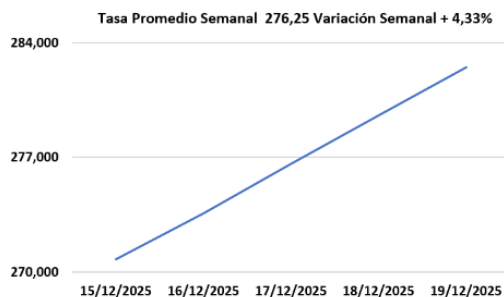
BANCO CENTRAL DE VENEZUELA

TASA DE CAMBIO OFICIAL DEL BANCO CENTRAL DE VENEZUELA

DEL 15 DE DIC AL 19 DE DIC

€	EUR	331,18975544
¥	CNY	40,12965909
₺	TRY	6,61111553
₽	RUB	3,54070434
\$	USD	282,51280000

Fecha Valor: Viernes, 19 Diciembre 2025



MERCADO INTERNACIONAL

MONEDAS

	Precio 12-12	Precio 19-12	VAR %
EUR/USD	1,1739	1,1721	-0,15
USD/JPY	155,9300	157,5400	1,03
GBP/USD	1,3359	1,3389	0,22
USD/CAD	1,3771	1,3785	0,10
EUR/GBP	0,8788	0,8754	-0,39
EUR/JPY	183,0300	184,6500	0,89
AUD/USD	0,6648	0,6617	-0,47

MATERIAS PRIMAS


	Precio 12-12	Precio 19-12	VAR %
Petróleo Brent	61,09	60,46	-1,03
Petróleo crudo WTI	57,43	56,51	-1,60
Gas Natural	4,13	3,99	-3,37
Oro	4.325,90	4.379,00	1,23
Plata	61,93	67,47	8,95
Cobre	5,36	5,50	2,61
Cacao EE.UU.	6.297,00	5.850,00	-7,10

CRÍPTOS

	Precio 12-12	Precio 19-12	VAR %
BTC/USD	90.168,90	87.751,00	-2,68
SHIB/USD	0,000008190	0,000007580	-7,45
ETH/USD	3.068,97	2.984,42	-2,75
SAND/USD	0,129300	0,118500	-8,35
CRO/USD	0,099570	0,093510	-6,09
GALA/USD	0,007000	0,006310	-9,86
DOGE/USD	0,136244	0,132211	-2,96

DOW JONES (DJL) 

12-dic	19-dic	VAR %
48.478,21	48.242,75	-0,49

NASDAQ (IXIC) 

12-dic	19-dic	VAR %
23.233,08	23.285,99	0,23

S&P 500 (GSPC) 

12-dic	19-dic	VAR %
6.830,43	6.835,82	0,08

DAX 

12-dic	19-dic	VAR %
24.186,49	24.288,40	0,42

FTSE 100 

12-dic	19-dic	VAR %
9.649,03	9.897,42	2,57

EURO STOXX 50 

12-dic	19-dic	VAR %
5.720,71	5.760,35	0,69

NIKKEI 225 

12-dic	19-dic	VAR %
50.836,55	49.507,21	-2,61

SSE COMPOSITE 

12-dic	19-dic	VAR %
3.889,35	3.890,45	0,03

NIFTY 50 

12-dic	19-dic	VAR %
26.046,95	25.966,40	-0,31



Democratizando las finanzas,
ofreciendo inversiones tangibles.



@invercapital



@inver_capital



ordenes@invercapital.com

